

Factsheet Schweizerischer Handball-Verband (SHV)

Verbandsspezifische Vertiefungsanalysen der nationalen Vereinsbefragung: Sportvereine in der Schweiz
Schweizer Sportobservatorium c/o Lamprecht und Stamm Sozialforschung und Beratung • www.sportobs.ch • 2023

Übersicht über die Vereinsbefragung

Vergleich der Teilnahmequoten zwischen den verbandsspezifischen Vertiefungsanalysen und der nationalen Befragung

Anzahl Vereine total		Anzahl angeschriebene Vereine		Anzahl befragte Vereine		Teilnahmequote (in %)	
CH	SHV	CH	SHV	CH	SHV	CH	SHV
18 688	230	18 229	230	6782	116	37	50

Vereinsstruktur

Vereinsgrösse und Verteilung der Aktivmitglieder

	In % aller Vereine		In % aller Aktivmitglieder	
	CH	SHV	CH	SHV
Kleinvereine (bis 100 Mitglieder)	65	41	22	14
Mittlere Vereine (101–300 Mitglieder)	27	51	38	57
Grossvereine (über 300 Mitglieder)	8	8	40	29

Merkmale der Vereine (in % der Vereine)

		CH	SHV
Struktur	Einspartenverein	78	72
	Mehrspartenverein	22	28
Alter der Vereine	25 Jahre und jünger	19	25
	26–50 Jahre	24	17
	51–75 Jahre	20	24
	76–100 Jahre	16	12
	Über 100 Jahre	21	22
Kinder- und Jugendanteil an allen Aktivmitgliedern	Keine Kinder/Jugendlichen	23	4
	1–30%	29	8
	31–60%	22	42
Geschlechterzusammensetzung der Aktivmitglieder	61–100%	26	46
	Mehr als 80% Männer	42	30
	60–80% Männer	24	34
	40–60% Männer/Frauen	18	24
Frauenanteil In % aller Aktivmitglieder	60–80% Frauen	6	7
	Mehr als 80% Frauen	10	5
		36	37

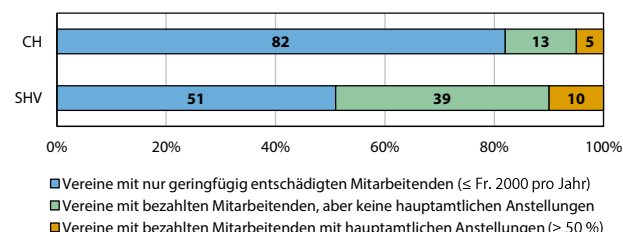
Freiwillige und bezahlte Mitarbeit

Ehrenamtliche und bezahlte Arbeit im Verein (arith. Mittel)

	CH	SHV
Anzahl ehrenamtliche Ämter pro Verein	20	31
Anzahl entschädigte Ämter pro Verein*	1	5
Monatlicher Arbeitsaufwand pro Ehrenamt (in Stunden)	11	13
Monatlicher Arbeitsaufwand pro entschädigtes Amt (in Stunden)	47	36

*Mit Aufwandsentschädigung von über Fr. 2000 pro Jahr

Mitarbeitendenstruktur (in % der Vereine)



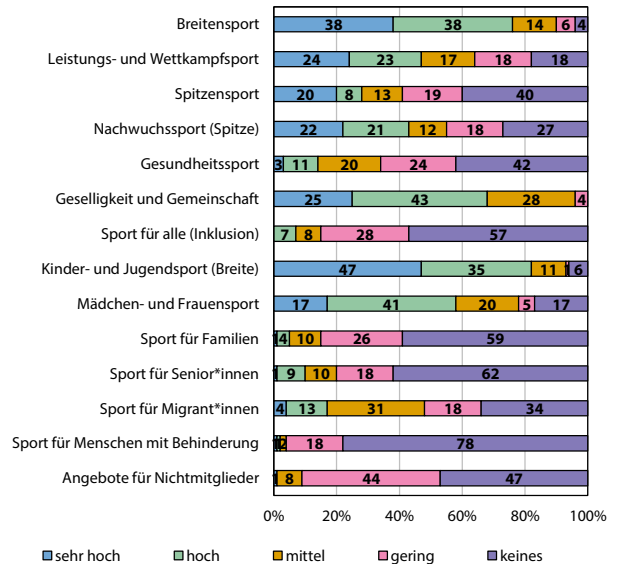
Angebote und Leistungen

Angebot der Sportvereine (in % der Vereine)

		CH	SHV
Sportangebot	Eine Sportart	74	77
	2–5 Sportarten	17	13
	Über 5 Sportarten	9	10
Wettkampfteilnahme	Ja	86	98
	Nein	14	2
Organisation von Sportveranstaltungen	Ja	53	55
Organisation von geselligen Anlässen	Nein	47	45
Organisation von Sportkursen/Lektionen	Ja, nur für Mitglieder	85	86
	Ja, auch für Nichtmitglieder	15	14
	Nein	25	29
	Nein	30	19
	Nein	45	52

Engagement der SHV-Vereine (in % der SHV-Vereine)

Höhe des Engagements in verschiedenen Sportfeldern



Ausrichtung der Vereine (% der Vereine mit starker Ausrichtung auf...)*

	CH	SHV
Breiten-, Jugendsport	57	80
Leistungs-, Spitzensport	20	37
Gemeinschaft, Geselligkeit, Werte	59	42
Integration, Diversität	19	18
Gesundheit, Dienstleistung, Inklusion	4	0
Prävention, Ethik, Umweltschutz	22	21

*Gesamtdikator aus verschiedenen Einzelaussagen

Finanzen

Einnahmen und Ausgaben der Vereine

Einnahmen		CH	SHV	
Arithmetisches Mittel (in Fr.)*		69 261	215 380	
Anteile an Einnahmen (in %)	Mitgliederbeiträge	32	18	
	Aufnahmegebühren, Sonderbeiträge	3	1	
	Einnahmen Kurse und Lektionen	6	2	
	Beiträge J+S	6	7	
	Zuschüsse (Staat, Verbände, Lotterie)	12	12	
	Werbung, Sponsoring	14	32	
	private Spenden	5	9	
	Teilnahmegebühren, Eintrittsgelder	4	4	
	Festwirtschaft, Sonderaktionen	8	10	
	Leistungen gegenüber Dritten	4	0	
sonstige Einnahmen		6	5	
Ausgaben		CH	SHV	
Arithmetisches Mittel (in Fr.)*		65 923	215 432	
Anteile an Ausgaben (in %)	Personalkosten, Weiterbildung	42	53	
	Infrastrukturkosten	15	9	
	Veranstaltungen, Material, Reisekosten	15	12	
	Verwaltungskosten	5	2	
	Verbandsbeiträge, Lizenzen	8	10	
	Versicherungen, Zinsen, Steuern, etc.	9	5	
	sonstige Ausgaben		6	9

*Vereine mit Einnahmen/Ausgaben über Fr. 3 Mio. wurden ausgeschlossen

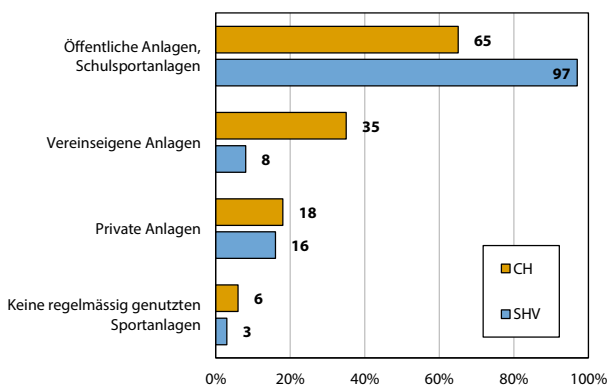
Mitgliederbeiträge in Franken (arithmetisches Mittel)

	CH	SHV
Kinder	137	131
Jugendliche	155	237
Erwachsene Aktivmitglieder mit Lizenz	275	360
Erwachsene Aktivmitglieder ohne Lizenz	168	175

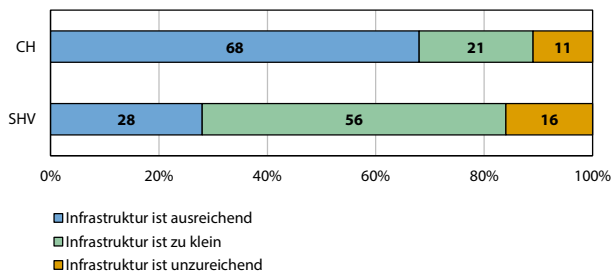
Infrastruktur

Regelmässig genutzte Sportanlagen

(in % der Vereine, Nutzung von mehreren Anlagentypen möglich)

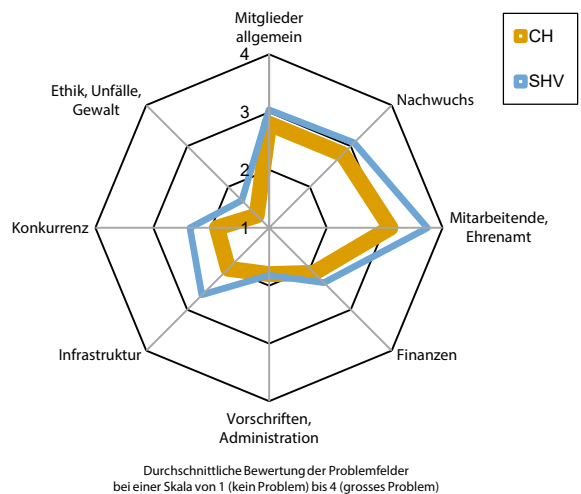


Bedarf an baulicher Infrastruktur (in % der Vereine)

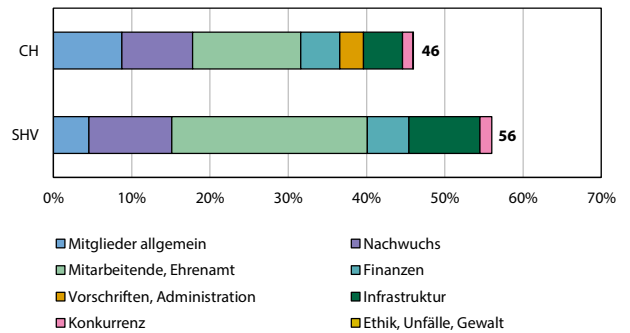


Herausforderungen und Probleme

Sorgenbarometer



Anteil der Vereine mit existenzbedrohenden Problemen und Verteilung der verschiedenen Problemfelder (in % der Vereine)



Unterstützung und Dienstleistungen

Gewünschte Unterstützung der SHV-Vereine: Top 10

(in % der Vereine)

Bereiche, bei denen mehr Unterstützung gewünscht wird:	In %
Sportinfrastruktur	53
Mitgliedergewinnung/-bindung	43
Gewinnung/Bindung von Übungsleiter*innen/Trainer*innen	42
Finanzielle Unterstützung	38
Ausbildungsangebote für Jugendliche für zukünftige Trainer*innentätigkeit	36
Ausbildungsangebote für Jugendliche für zukünftige Vorstandstätigkeit	35
Digitalisierung	35
Gewinnung/Bindung von ehrenamtlichen Vorstandsmitgliedern	33
Ausbildung von Übungsleiter*innen/Trainer*innen	32
Verwaltungshilfen (z.B. Vereinssoftware)	32

Beurteilung von Dienstleistungen (in % der SHV-Vereine)

